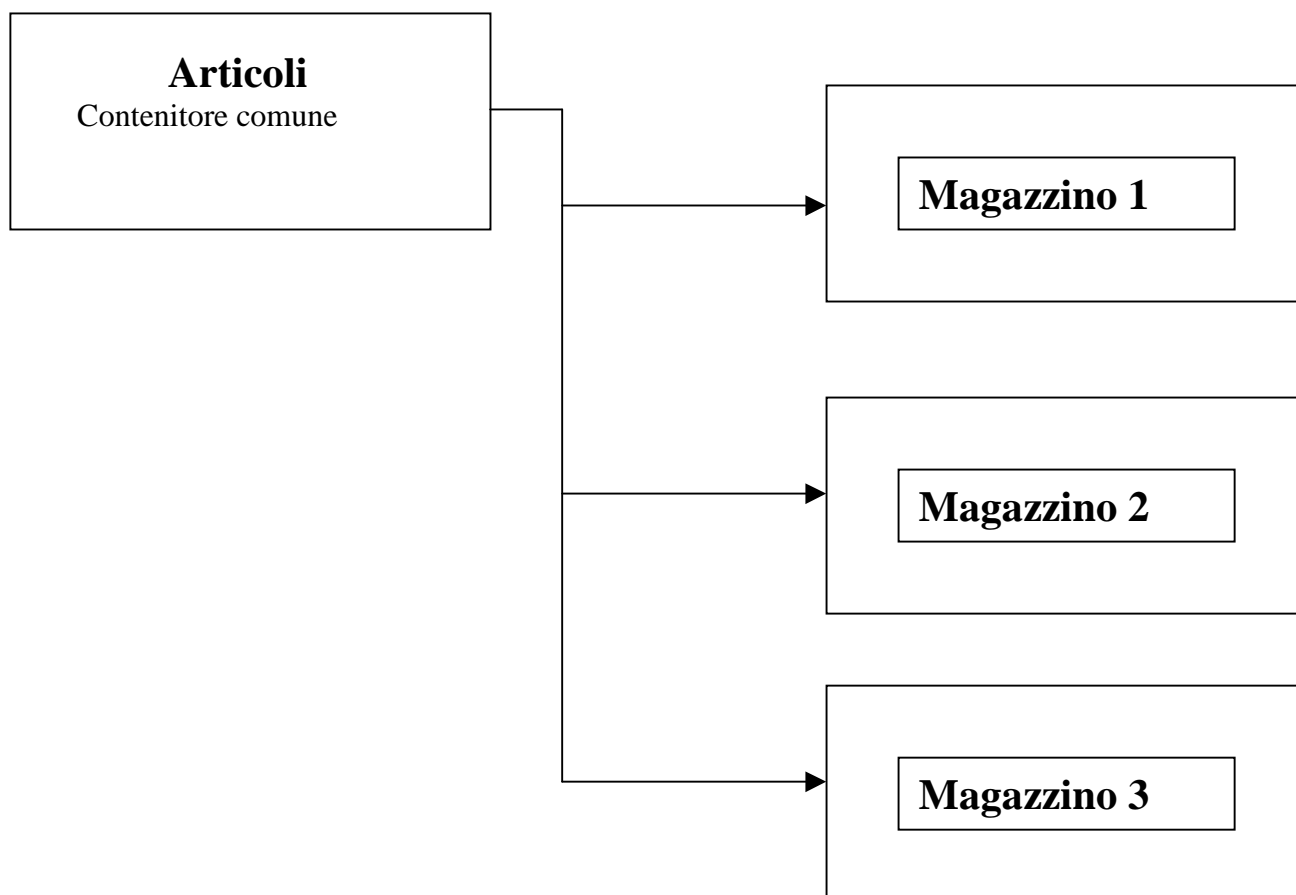



Il contenitore articoli, è comune a tutti i magazzini creati Per caricare un articolo nel magazzino, il software ci chiederà in quale magazzino caricare, gli articoli che possono essere caricati sono quelli che precedentemente abbiamo creato nel contenitore comune ARTICOLI

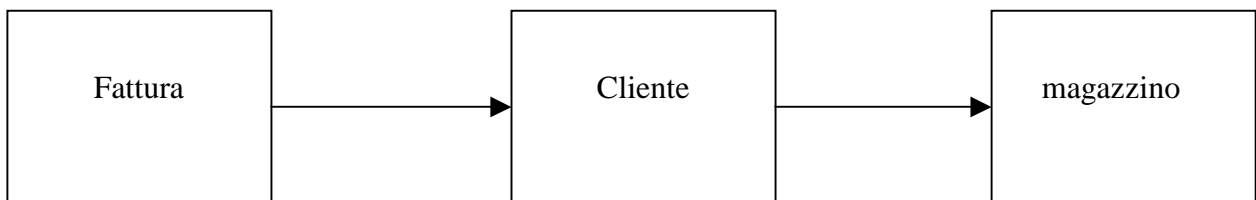


Carico articoli in Magazzino



Per effettuare un ordine, selezionare un fornitore e il magazzino dove verranno caricati gli articoli ordinati.

Scarico articoli dal Magazzino



Per effettuare una fattura, selezionare il cliente e il magazzino dove verranno scaricati gli articoli fatturati.

N.B.

Il carico e lo scarico degli articoli dal magazzino possono essere effettuati anche senza passare dal fornitore o il cliente utilizzando i pulsanti CARICO - SCARICO